





使用可能な白熱球・LED電球の形状

	白熱球	白熱球	LED	LED
				
ペンダントライト	○	○	○	○
屋内ブラケットライト	○	○	○	○
屋外ブラケットライト	○	○	×	○
人感センサーライト	○	○	×	○(調光可能タイプ)

- ※ 電球は外灯用として販売されておりません。当社照明に付属のシリコンパッキン構造により、屋外での使用が可能となります。
- ※ 人感センサーライトの電球は調光機能に対応するため、必ず **白熱球** または **調光可能タイプのLED電球** をご使用ください。
(LED電球の品質により光に散らつきが生じることがありますが、センサーの不具合ではございません)

Atelier Key-men 外灯の電球交換について

E17 口金の市販電球をご購入ください。



Atelier Key-men の外灯はソケット部のシリコンパッキンにより防雨構造となります。グローブ部がパッキンと密着することにより雨水の浸入を防ぎます。グローブ部に接合箇所がある電球は雨水浸入の恐れがありますのでご使用にならないでください。

電球は屋外用としては市販されておりません。上記のようなパッキン構造により屋外での使用が可能となります。

【電球交換時の注意点】

電球が切れた際はご自身で交換していただけます。

長期の使用によりパッキンとグローブ部が密着し、電球が外れにくい場合は器具ソケット部からパッキンごと取り外してください。

※電球の接触不良により点灯しない場合がございます。しっかりねじ込んでください。